

Новости

- ФСФР зарегистрировала выпуск облигаций серии 02 ЗАО «Национальный капитал» общим объемом 3 млрд. руб.
- 14 мая 2008 года Москомзайм проведет на ММВБ аукцион по размещению 5,5 млн. шт. облигаций Москвы 50-го выпуска.
- ООО "Сэтл Групп" объявила оферту по выпуску облигаций первой серии.

Корпоративные и муниципальные облигации

Вчера на рынке рублевых облигаций активность незначительно выросла по сравнению с предыдущим торговым днем. Финансовый сектор очередной день задавал тон торгам. На высоких объемах торговались длинные бумаги Россельхозбанка, Мастер-Банка, а также УРСА Банка. Динамика котировок бумаг банковского сектора была положительной, однако котировки изменились незначительно, на величину порядка 0,1%. Отметим, что растут котировки короткого выпуска Судостроительного банка СудострБ-1, вчера котировка бумаги выросла на 0,77% на невысоких объемах.

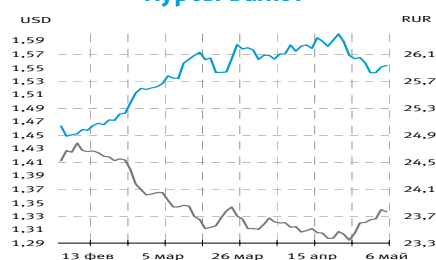
Данные финансовой отчетности за I квартал текущего года крупнейшей ипотечной компании в США Fannie Mae, вышедшие вчера, показали значительно большие убытки компании, чем ожидалось (чистые убытки за I кв. 2008 г. составили 2,19 млрд долл.). Однако даже предположения менеджмента компании о том, что убытки 2009 года могут превзойти текущие убытки, не привели к заметным движениям на рынке UST. Одной из причин стали вышедшие в понедельник позитивные данные по индексу ISM активности в сфере услуг, а также ожидаемые аукционы по доразмещению 10-летних и 30-летних госбондов объемом 22 млрд долл. На рынке российских еврооблигаций активность остается низкой в связи с серией майских праздников. Отметим, что спрос наблюдается в новых выпусках Евраз и Вымпелкома. Доходности benchmark Russia-30 и UST-10 вчера значительно не изменились. Доходность российского benchmark осталась на прежнем уровне в 5,28% годовых, доходность UST-10 снизилась на 1 б.п. до 3,86% годовых. Спред вырос на 1 б.п. до 142 б.п.

Сегодня пройдут доразмещения длинных выпусков госбумаг 46021 и 25062 погашением в 2018 и 2011 гг. соответственно. Рынок будет ожидать премии, размер которой может спровоцировать волну коррекции вверх доходностей на рублевом рынке.

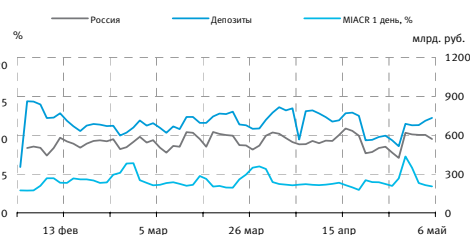
Основные индикаторы

Валюты	Значение	изм.
RUR/USD	23,7456	-0,0177
RUR/EUR	36,7701	0,0035
EUR/USD	1,5532	0,0023
Ставки		изм. б.п.
RCBI	99,72	21,00
MIACR 1 день, %	3,57	-20,00
Москва 39, YTM % год.	6,46	0,00
RUS30, YTM % год.	5,28	0,00
UST10, YTM % год.	3,86	-1,00
Остатки на к/с, млрд. руб.		изм.%
по России	570,2	-5,61
по Москве	397,4	-8,43
Депозиты банков	164,2	50,37
Объем торгов, млн. руб.		изм.%
Биржа	2 555	25,30
РПС	7 153	32,88
ОФЗ	496	25,31

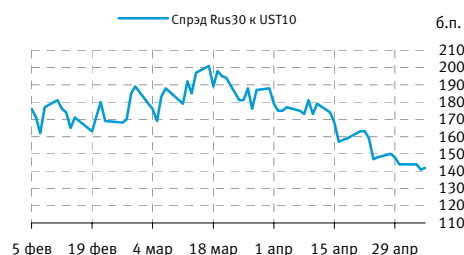
Курсы валют



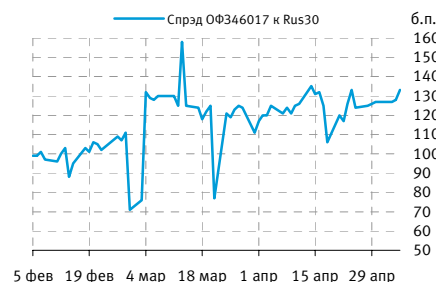
Остатки на к/с, млрд. руб.



Спред Россия 30 и US Treasures 10



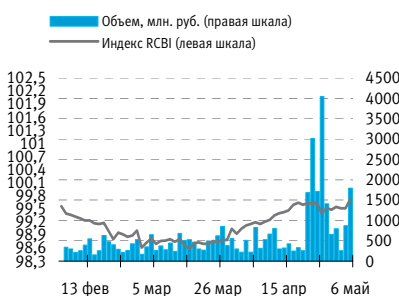
Спред ОФЗ 46017 и Россия 30



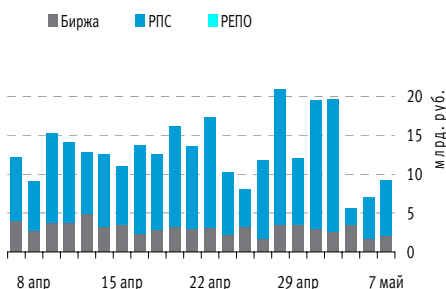
События рынка рублевых облигаций на ближайшие дни

Дата	Выпуск	Купон, Событие	Объем, млн. руб.
8	ОСТ-2об	погашение	1000
	Таттелеком, 4	49,26	74
	СОРУС КАПИТАЛ, 1	29,92	36
	СИБУРХолд1	38,39	58
9	Терна-финанс, 2	59,84	89,76
	НФК-2	24,7	24,7
	КБ МИА (ОАО), 2	21,68	21,68

Индекс корпоративных облигаций ММВБ (MICEX CBI)



Объем торгов на ММВБ, млн. руб.



Корпоративные облигации

Лидеры роста/падения*

	УТМ	Цена закр.	НКД	До погаш.	Оборот, руб.	Кол-во сделок	Измен. цены, %
МИАН-Дев-1	27,29	96,00	21,35	665	38 400	2	3,71
ИжАвто 02	11,39	99,25	38,89	1129	42 067 227	6	2,32
АИЖК КО-02	10,38	97,50	17,26	1204	9 750	1	1,62
СевСтАвто	10,74	96,20	22,58	625	2 886	1	1,26
МартаФин 3	41,41	95,10	40,34	1183	41 287 591	60	1,22
Ленэнерго3	10,15	93,95	2,86	1443	582 490	1	1,02
Судостр-1	11,29	98,77	33,46	422	8 438 136	5	0,77
Открытие01	12,51	99,75	9,49	189	108 478	1	0,75
Татфондб 3	10,58	101,50	24,72	378	2 656 495	3	0,69
АИЖК 8об	8,95	95,15	10,87	3692	18 960 623	7	0,69
	УТМ	Цена закр.	НКД	До погаш.	Оборот, руб.	Кол-во сделок	Измен. цены, %
НЧФин.ком1	21,50	96,15	6,30	1253	6 922 800	1	-3,85
АИЖК Алтай	11,76	99,95	6,47	707	17 913 039	1	-2,01
ЭФКО-02 об	0,00	98,00	33,53	626	24 452	2	-1,80
Митлэнд-01	15,87	99,99	31,64	651	80 058	3	-1,68
НижЛенИнв2	15,52	98,01	49,15	408	980	1	-1,20
МОЭСК-01	8,79	98,40	12,35	1218	1 087 552	7	-0,91
Арбат 01	603,32	78,80	39,41	45	367 935	22	-0,76
ВМУ-Фин 01	13,86	98,55	40,08	595	296 775	2	-0,76
ТСС 01	9,38	98,30	8,60	3246	15 722 981	13	-0,61
МарийНПЗ	12,28	99,50	42,58	224	597 000	1	-0,59

Лидеры по обороту*

	УТМ	Цена закр.	НКД	До погаш.	Оборот, руб.	Кол-во сделок	Измен. цены, %
АИЖК 7об	9,03	94,80	4,42	2992	131 661 532	18	0,45
Росселхб 3	8,74	98,00	15,08	3201	125 656 745	11	0,39
Мастер-3	11,79	100,00	48,21	1303	121 825 000	17	0,00
ГАЗПРОМ А4	6,87	102,39	18,69	645	117 450 875	86	0,04
ОГК-2 01об	9,44	97,05	26,16	790	111 280 200	14	-0,05
УРСАБанк 3	9,84	99,98	39,98	394	42 768 339	13	0,01
ИжАвто 02	11,39	99,25	38,89	1129	42 067 227	6	2,32
МартаФин 3	41,41	95,10	40,34	1183	41 287 591	60	1,22
ВикторияФ	11,39	99,50	27,35	268	39 656 714	2	0,10
РЖД-Обобл	7,30	100,40	35,04	918	38 371 876	3	0,10

Муниципальные облигации

Лидеры роста/падения*

	УТМ	Цена закр.	НКД	До погаш.	Оборот, руб.	Кол-во сделок	Измен. цены, %
МГ ор49-об	7,11	103,60	31,56	3326	4 144 000	2	2,07
ИРКУГ-03об	8,96	99,93	11,25	863	36 162 699	17	1,14
Томск.об-4	8,49	97,50	25,32	1329	175 500	1	0,41
Пензаобл1	8,67	100,90	5,95	525	504 500	1	0,40
ТульскОб 1	7,89	100,90	9,32	418	3 531 500	1	0,30
НижгорОбл2	7,56	101,10	0,24	180	485 235	3	0,28
Новсиб 3об	8,00	104,60	37,81	434	292 480	2	0,19
НижгорОбл3	8,51	99,50	2,78	1262	8 458 100	4	0,10
Мос.обл.5в	7,57	104,45	4,79	693	1 435 563	2	0,10
НовсибО-05	7,87	100,12	9,40	588	175 210	1	0,07
	УТМ	Цена закр.	НКД	До погаш.	Оборот, руб.	Кол-во сделок	Измен. цены, %
ЛенОбл-3об	9,12	115,50	49,32	2404	162 855	1	-3,75
Якут-10 об	9,42	100,32	16,11	42	170 212	4	-0,35
Мос.обл.6в	8,15	102,60	3,45	1078	5 132 000	3	-0,29
КировОбл 2	9,85	99,10	6,25	506	836 156	1	-0,25
МГ ор47-об	6,49	102,01	2,19	357	5 100 500	1	-0,09
ЯрОбл-04	8,16	102,00	47,18	385	51 000	1	-0,05
ЯрОбл-06	8,64	97,00	2,16	1078	1 265 922	2	-0,04
ЛенОбл-2об	8,41	113,20	56,04	946	1 132 000	2	-0,04
ТомскИнв 1	13,08	100,00	4,11	716	2 149 755	7	-0,02
Мос.обл.4в	6,93	103,90	4,22	350	2 472 994	6	-0,02

Лидеры по обороту*

	УТМ	Цена закр.	НКД	До погаш.	Оборот, руб.	Кол-во сделок	Измен. цены, %
ИРКУГ-03об	8,96	99,93	11,25	863	36 162 699	17	1,14
Чувашия-04	7,72	104,00	13,51	325	12 708 800	14	0,00
НижгорОбл3	8,51	99,50	2,78	1262	8 458 100	4	0,10
Мос.обл.6в	8,15	102,60	3,45	1078	5 132 000	3	-0,29
МГ ор47-об	6,49	102,01	2,19	357	5 100 500	1	-0,09
Волгогр 02	8,86	101,00	12,10	594	5 050 000	1	0,00
МГ ор49-об	7,11	103,60	31,56	3326	4 144 000	2	2,07
ТульскОб 1	7,89	100,90	9,32	418	3 531 500	1	0,30
Мос.обл.4в	6,93	103,90	4,22	350	2 472 994	6	-0,02
ТомскИнв 1	13,08	100,00	4,11	716	2 149 755	7	-0,02

* - По итогам торгов на ММВБ

Итоги торгов корпоративными и региональными облигациями на ММВБ* (06.05.2008)

	Цена, % от номинала	НКД, руб.	Изм. цены, %	Доходность к погашению, % годовых	Объем торгов, руб.	Погашение	Оферта
Телекоммуникации							
ДальСвз2об	101,00	37,10	0,00	8,46	0	30.05.2012	02.06.2010
УрСИ сер07	100,00	11,28	0,00	8,55	0	13.03.2012	17.03.2009
ЦентрТел-4	106,50	29,11	0,33	8,25	6 382 274	21.08.2009	
ВлГлкВТ-4	99,70	12,26	0,30	8,48	5 264 510	03.09.2013	08.09.2009
Банки							
ГазпромБ 1	94,05	18,67	0,00	9,85	0	27.01.2011	
КИТФинБанк	100,30	38,36	0,00	9,70	180 522	18.12.2008	
МКБ 02обл	101,54	47,89	0,00	10,19	0	04.06.2009	
НОМОС 7в	100,08	35,48	0,02	8,46	214 314	16.06.2009	20.06.2008
РосселБ 2	99,00	16,35	-0,25	8,62	10 449 983	16.02.2011	
УРСАБанк 5	95,70	3,85	0,00	11,93	5 742 000	18.10.2011	
РусСтанд-8	98,30	4,07	0,34	11,77	4 976 884	13.04.2012	17.10.2008
ХКФ Банк-3	99,70	12,17	0,10	10,37	10 687 235	16.09.2010	18.09.2008
Нефть и газ							
ГАЗПРОМ А4	102,35	18,69	0,04	6,87	117 450 875	10.02.2010	
РуссНефть1	93,00	36,49	-0,11	23,67	11 716 457	10.12.2010	12.12.2008
Удмнефтпр	99,91	17,18	0,00	10,13	0	01.09.2008	
Лукойл4обл	100,00	29,40	0,15	7,50	2 002 500	05.12.2013	
ГАЗПРОМ А8	100,00	0,96	-0,15	7,17	3 996 481	27.10.2011	
ГАЗПРОМ А9	100,00	15,05	0,00	7,36	0	12.02.2014	
Торговый сектор							
АптЗби6 об	100,50	34,14	0,00	9,62	0	30.06.2009	
ДиксиФин-1	93,00	11,91	0,00	12,58	0	17.03.2011	
Евросеть-2	85,04	0,00	0,00	16,29	0	02.06.2009	
КОПЕЙКА 02	96,15	18,12	0,24	14,32	1 185 536	15.02.2012	18.02.2009
Металлургия							
Мечел 2об	100,10	31,99	-0,18	8,51	20 195 092	12.06.2013	16.06.2010
РусАлФ-3в	99,68	9,07	0,01	8,17	1 565 133	21.09.2008	
ЧТПЗ 01об	100,19	36,18	0,00	7,86	300 570	16.06.2010	18.06.2008
МаксиГ 01	93,00	14,79	0,00	20,19	0	12.03.2009	
Машиностроение							
ГАЗФин 01	99,92	21,40	0,07	9,49	10 999 900	08.02.2011	10.02.2009
ИРКУТ-03об	98,80	11,25	1,14	8,96	36 162 699	16.09.2010	
УралВагЗФ2	100,70	9,78	-0,10	10,02	1 006 000	05.10.2010	06.04.2009
СевСтАвто	95,00	22,58	1,26	10,74	2 886	21.01.2010	
ОМЗ-5 об	99,81	15,19	0,00	9,14	0	30.08.2011	01.09.2009
АВТОВАЗоб3	99,90	28,06	0,00	8,52	0	22.06.2010	24.06.2008
Камаз-Фин2	100,02	10,65	0,00	8,52	0	17.09.2010	19.09.2008
ПротонФин1	100,26	32,60	0,00	8,19	0	12.06.2012	16.12.2008
Энергетика							
БашкирэнЗв	99,05	9,78	0,35	9,33	10 020 574	09.03.2011	19.03.2009
ГидроОГК-1	99,60	27,74	0,10	8,37	1 794 600	29.06.2011	
Мосэнерго2	98,12	14,25	0,49	8,24	11 902 772	18.02.2016	23.02.2012
ФСК ЭЭС-02	101,45	30,06	0,00	7,63	0	22.06.2010	
Ленэнерго3	93,00	2,86	1,02	10,15	582 490	18.04.2012	
ФСК ЭЭС-05	99,60	30,38	0,20	7,47	29 935 000	01.12.2009	
Муниципальные							
МГор39-об	107,30	29,04	0,00	6,46	0	21.07.2014	
МГор44-об	104,95	36,71	0,00	6,91	0	24.06.2015	
Мос.обл.5в	104,35	4,79	0,10	7,57	1 435 563	30.03.2010	
Мос.обл.6в	102,90	3,45	-0,29	8,15	5 132 000	19.04.2011	
НовсибО-05	100,05	9,40	0,07	7,87	175 210	15.12.2009	
СамарОбл 3	99,10	17,07	0,00	8,15	0	11.08.2011	
НижгорОбл3	99,40	2,78	0,10	8,51	8 458 100	20.10.2011	
ЯрОбл-07	98,00	7,67	0,00	8,97	0	30.03.2010	
Мос.обл.7в	98,99	2,85	0	8,39	0	16.04.2014	

* - наиболее ликвидными выпусками.

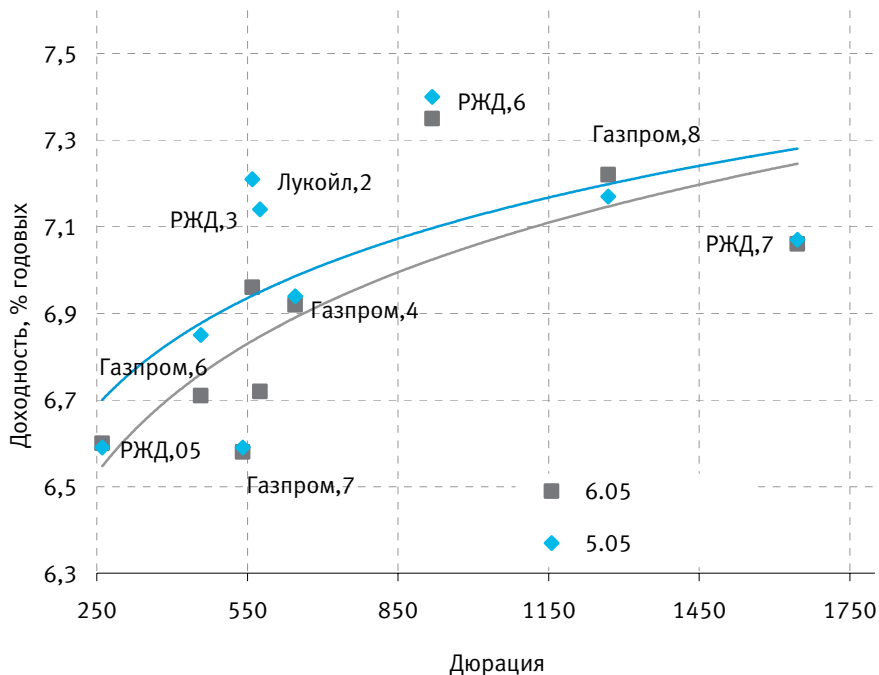
Ежедневный обзор рынка рублевых облигаций

Государственные облигации

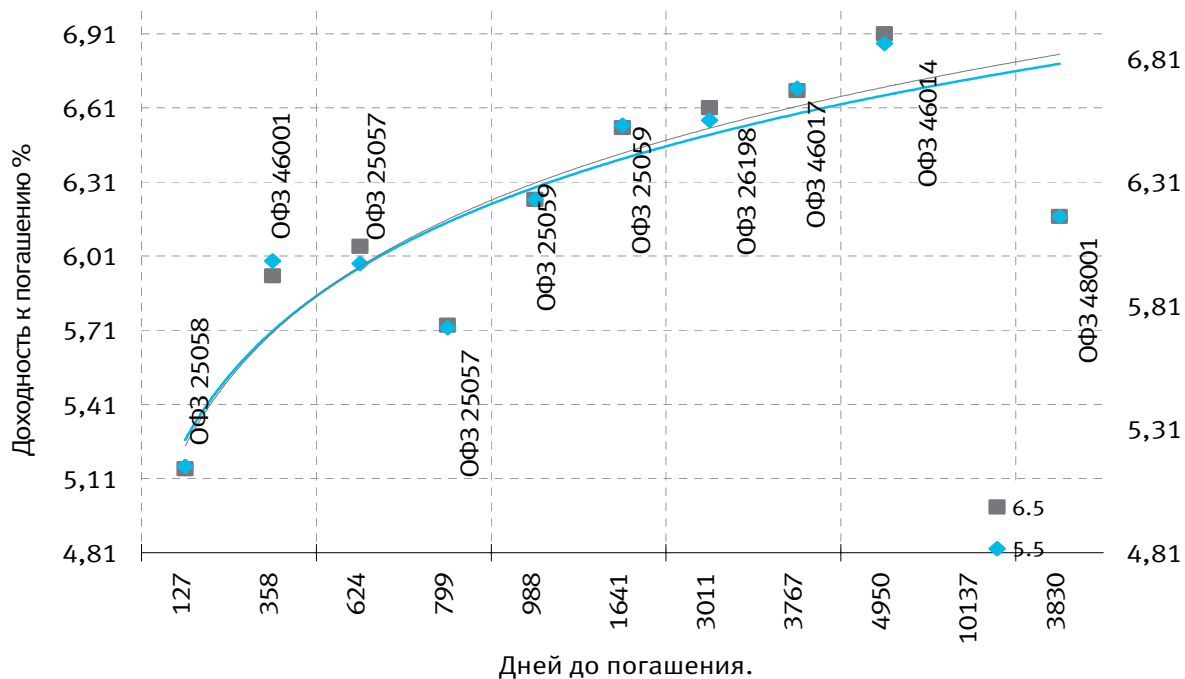
Активность на рынке государственного долга во вторник незначительно превысила активность в понедельник. Давление на рынок в целом оказывают намеченные на завтра аукционы по допразмещению бумаг серий 46021 и 25062 погашением в 2018 и 2011 гг. соответственно. Объем размещений составит для выпуска 46021 9 млрд руб., для выпуска 25062 – 13 млрд руб. Рынок ожидает от Минфина некоторой премии при размещении и ее размер может предопределить результаты размещения в случае его рыночности. Средневзвешенная цена ОФЗ 25062 с погашением в 2011 году снизилась на 0,07 процентного пункта - до 98,63% от номинала, объем торгов - 19,745 млн руб. Стоимость ОФЗ 25061 с погашением в 2009 году снизилась на 0,05 процентного пункта - до 99,40% от номинала, объем сделок - 150,591 млн руб. Котировки ОФЗ 27026 с погашением в 2009 году выросли на 0,09 процентного пункта - до 100,14% от номинала, объем - 184,957 млн руб. Средневзвешенная доходность сектора ОФЗ-АД и ОФЗ-ФД 6 мая не изменилась и составила 6,75% годовых. Суммарный объем торгов в секторе ОФЗ составил 496,22 млн руб. против 395,76 млн руб. днем ранее.

	Цена послед.	%		До погашения	Кол-во сделок	Оборот	НКД	Размер купона	Дата выпл. куп.
		измен.зак р.	Доходность						
ОБР 04003	0	0	0,08	22.09.2009	504	0	0	0	0
ОБР04004-7	0	0	5,27	16.06.2008	41	0	0	0	0
ОБР04005-8	0	0	5,18	15.09.2008	132	0	0	0	0
ОФЗ 25057	102,4	-0,1	6,05	20.01.2010	624	2	4 198 400	2,64	18,45 23.07.2008
ОФЗ 25059	0	0	6,24	19.01.2011	988	0	0	2,17	15,21 23.07.2008
ОФЗ 25060	99,9999	0,06	5,93	29.04.2009	358	10	65 499 681	0,95	14,46 30.07.2008
ОФЗ 25061	99,4	-0,05	6,26	05.05.2010	729	3	150 591 150	14,3	14,46 07.05.2008
ОФЗ 25062	98,2505	-0,46	6,6	04.05.2011	1093	11	19 745 166	14,3	14,46 07.05.2008
ОФЗ 26177	0	0	0	20.11.2008	198	0	0	9,1	19,95 20.11.2008
ОФЗ 26178	0	0	0	20.11.2009	563	0	0	9,04	19,95 21.11.2008
ОФЗ 26198	97,95	0,05	6,53	02.11.2012	1641	3	29 262 460	30,25	60 03.11.2008
ОФЗ 26199	0	0	6,41	11.07.2012	1527	0	0	3,34	15,21 16.07.2008
ОФЗ 26200	98,2993	0	6,65	17.07.2013	1898	3	1 347 683	2,17	15,21 23.07.2008
ОФЗ 27026	100,15	-0,05	5,94	11.03.2009	309	8	184 957 080	9,04	14,96 11.06.2008
ОФЗ 28004	0	0	4,45	13.05.2009	372	0	0	47,67	49,86 14.05.2008
ОФЗ 28005	0	0	4,51	03.06.2009	393	0	0	41,92	49,86 04.06.2008
ОФЗ 46001	101,69	-0,01	5,15	10.09.2008	127	2	2 135 954	3,77	6,23 11.06.2008
ОФЗ 46002	0	0	6,1	08.08.2012	1555	0	0	20,47	44,88 13.08.2008
ОФЗ 46003	106,88	-0,02	5,73	14.07.2010	799	1	502 336	30,41	49,86 16.07.2008
ОФЗ 46005	0	0	7,05	09.01.2019	3900	0	0	0	0
ОФЗ 46010	0	0	7,27	17.05.2028	7316	0	0	0	0 11.06.2008
ОФЗ 46011	0	0	6,74	20.08.2025	6315	0	0	0	0 10.09.2008
ОФЗ 46012	0	0	7,23	05.09.2029	7792	0	0	9,27	15,62 01.10.2008
ОФЗ 46014	105,25	0,05	6,68	29.08.2018	3767	2	20 734 250	13,56	44,88 10.09.2008
ОФЗ 46017	103,6	-0,3	6,61	03.08.2016	3011	1	1 554 000	18,2	19,95 14.05.2008
ОФЗ 46018	106	-0,32	6,91	24.11.2021	4950	2	531 062	13,56	22,44 11.06.2008
ОФЗ 46019	0	0	7,2	20.03.2019	3970	0	0	0	0 01.04.2009
ОФЗ 46020	97,59	-1,22	7,23	06.02.2036	10137	31	14 095 841	15,69	34,41 13.08.2008
ОФЗ 46021	96,55	-0,1	6,8	08.08.2018	3746	11	1 060 119	15,62	37,4 20.08.2008
ОФЗ 46022	0	0	6,92	19.07.2023	5552	0	0	22,79	39,89 23.07.2008
ОФЗ 48001	0	0	6,17	31.10.2018	3830	0	0	34,56	72,3 12.11.2008

Кривая доходности облигаций 1-го эшелона



Кривая доходности государственных облигаций



КОНТАКТЫ

ООО «Финансовая корпорация «ОТКРЫТИЕ»

129090 Москва, ул. Каланчевская, д. 49
Телефон: (495) 777-56-56, (495) 232-99-66 Факс: (495) 777-56-14
WEB: <http://www.open.ru>
e-mail: info@open.ru
Bloomberg: OTRK

АНАЛИТИЧЕСКИЙ ДЕПАРТАМЕНТ ТЕЛЕФОН (495) 232-99-66

Халиль Шехмаматьев
директор департамента
доб. 1573
sha@open.ru

ОТДЕЛ ФУНДАМЕНТАЛЬНОГО АНАЛИЗА

Наталья Мильчакова, к.э.н.
начальник отдела, нефть и газ
доб. 1569
n.milchakova@open.ru

Кирилл Таченников
Татьяна Задорожная
машиностроение, авиатранспорт,
химия
доб. 1586
k.tachennikov@open.ru

Кирилл Тищенко
телекоммуникации и
высокие технологии
доб. 1572
tkv@open.ru

Ирина Яроцкая
потребительский рынок
доб. 1513
yarotskaya@open.ru

Сергей Кривохижин
металлургия
доб. 1574
ksy@open.ru

Дмитрий Макаров
эмитенты долговых бумаг
доб. 1637
makarov@open.ru

ОТДЕЛ РЫНОЧНОЙ АНАЛИТИКИ

Валерий Пивень, к.э.н.
начальник отдела, экономика,
международные рынки,
банковский сектор
доб. 1575
valerypiven@open.ru

Гельды Союнов
анализ рынка акций
доб. 1618
sojunov@open.ru

Иван Дончаков
международные рынки
доб. 1581
donchakov@open.ru

Павел Зайцев
производные инструменты
доб. 1702
zaicev@open.ru

ОТДЕЛ СПЕЦИАЛЬНЫХ ПРОЕКТОВ

Василий Сапожников
начальник отдела, сети,
генерация
доб. 1714
sapognikov@open.ru

Ксения Елисеева
генерация
доб. 1570
Ksenia.Eliseeva@open.ru

Константин Максимов
генерация
доб. 1709
kmaksimov@open.ru

УПРАВЛЕНИЕ ПО РАБОТЕ С ИНСТИТУЦИОНАЛЬНЫМИ КЛИЕНТАМИ ТЕЛЕФОН (495) 229-54-13, 232-24-19

John Nykaza
директор отдела международных продаж
jnykaza@open.ru

Ivan Causo
менеджер по продажам
международным клиентам
causo@open.ru

Евгений Кутеев
деривативы
kuteeven@open.ru

Александр Докучаев
директор отдела продаж
российским клиентам
adokuchaev@open.ru

Константин Филимошин
менеджер по продажам
российским клиентам
kfilimoshin@open.ru

Юлия Обухова
менеджер по продажам
российским клиентам
obuhova@open.ru

Ксения Ягизарова
менеджер по продажам
российским клиентам
yagizarova@open.ru

ОПЕРАЦИОННЫЕ КОМПАНИИ

<p>RUSSIA JSC «Brokerage house «ОТКРЫТИЕ»</p> <p>19/10. Protopopovskii lane, Moscow, 129010 T: +7 (495) 232 9966 F: +7(495) 956 4700 http://www.open.ru e-mail: infomail@open.ru</p>	<p>GREAT BRITAIN OTKRITIE Securities Limited</p> <p>30-34 Moorgate, London T:+44 (0)207 826 8200 F:+44 (0)207 826 8201 http://www.abc-clearing.co.uk e-mail: infomail@open.com</p>	<p>CYPRUS OTKRITIE Finance (Cyprus) Limited</p> <p>104 Amathountos Str., SeasonsPlaza, P.C. 4532, Limassol, Cyprus T:00357 25 431456 F:00357 25 431457 www.otkritiefinance.com.cy e-mail: infomail@open.com</p>
<p>Licenses for professional securitiesmarket operations issued by FFMSto JSC «Brokerage house «ОТКРЫТИЕ»</p> <p>1. Brokerage operations: license № 177-06097-100000; 2.Dealer operations: license № 177-06100-010000; 3.Depository operations: license № 177-06104-000100; 4. Exchange intermediate: license № 1082, issued November 22, 2007</p>	<p>Authorised and Regulated by the Financial Services Authority Member of The London Stock Exchange and APCIMS</p>	<p>Registration №:HE165058 Registration date:06/09/2005 License №:KEPEY 069/06 from 10/08/2006 Issued by CySEC</p>

Несанкционированное копирование, распространение, а также публикация в любых целях запрещены. ООО «Финансовая корпорация «ОТКРЫТИЕ» (далее – «Компания»).

ПОДТВЕРЖДЕНИЕ АНАЛИТИКОВ И ОТКАЗ ОТ ОТВЕТСТВЕННОСТИ

Настоящий материал (далее – «аналитический отчет») носит исключительно информационный характер и содержит данные относительно стоимости ценных бумаг, предположения относительно будущего финансового состояния эмитентов и справедливой цены ценной бумаги на срок 12 месяцев с момента выхода настоящего аналитического отчета и/или ситуации на рынке ценных бумаг и связанных с ним событиях. Аналитический отчет основан на информации, которой располагает Компания на дату выхода аналитического отчета. Аналитический отчет не является предложением по покупке либо продаже ценных бумаг и не может рассматриваться как рекомендация к подобному рода действиям. Компания не утверждает, что все приведенные сведения являются единственно верными. Компания не несет ответственности за использование информации, содержащейся в аналитическом отчете, а также за возможные убытки от любых сделок с ценными бумагами, совершенных на основании данных, содержащихся в аналитическом отчете. Компания не берет на себя обязательство корректировать отчет в связи с утратой актуальности содержащейся в нем информации, а равно при выявлении несоответствия приводимых в аналитическом отчете данных действительности.

Инвестиции на рынке ценных бумаг сопряжены со следующими рисками: риски, связанные с ведением деятельности в конкретной юрисдикции, риски, связанные с экономическими условиями, конкурентной средой, быстрыми технологическими и рыночными изменениями, а также с иными факторами, которые могут привести к существенным отклонениям от прогнозируемых показателей. Указанные факторы могут привести к тому, что действительные результаты будут существенно отличаться от предположений или опережающих заявлений Компании, содержащихся в аналитическом отчете.

Выпуск и распространение аналитического отчета и иной информации в отношении акций в определенных юрисдикциях могут ограничиваться законом; и лицам, в распоряжении которых оказывается любой документ или иная информация, упомянутая в аналитическом отчете, следует ознакомиться со всеми ограничениями и соблюдать их. Несоблюдение подобных ограничений может представлять собой нарушение законодательства таких юрисдикций о ценных бумагах. Аналитический отчет не предназначен для доступа к нему с территории Соединённых Штатов Америки (включая их территории и зависимые территории, любые штаты США и Округ Колумбия), Австралии, Канады и Японии. В Великобритании аналитический отчет адресован исключительно (1) лицам, находящимся за пределами Соединенного Королевства, либо (2) лицам, являющимся профессионалами инвестиционного рынка в соответствии со статьей 19(5) Приказа 2005 (далее – «Приказ») Закона о финансовых услугах и рынках 2000 г. (Финансовое продвижение), а также (3) высокодоходным предприятиям и иным лицам, которым оно может адресоваться на законных основаниях в соответствии со статьей 49(2) Приказа. Любое лицо, не относящееся к указанной категории лиц, не должно предпринимать никаких действий, опираясь на аналитический отчет, либо полагаться на содержащиеся в нем положения.